



Centre Universitaire de MIA

2015/..... :

.....

.....

(2013-1990)

.....

.....

Table with 3 columns and 4 rows

بِسْمِ اللَّهِ الرَّحْمَنِ الرَّحِيمِ

The image displays the Basmala in a stylized, bold black calligraphic font. Five vertical arrows point upwards from the top of the text, indicating the direction of the main vertical strokes. Small numbers (1, 2, 3) and arrows are placed at various points to show the starting and direction of individual strokes. The text is enclosed within a blue double-line border with decorative corner elements.

شكر وتقدير

"U"

'U ""

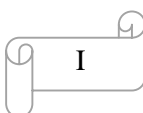
. 'U

" 'U 'U

.

" 'U

"U 'U



..

I	..
II	
III	.
V	Ù .
VI	Ù .
أ-خ
29-02	... :Ø Ø
02	.
03	. . . Ø :Ø .
03	. . . Ù . :Ù
05	. . . Ù : .
09	. . . : .
11	. . . : .
11	. . . :Ù .
14	. . . Ù . . . : .
17	. . . : .
20	. . . : .
20	. . . :Ù .
23	. . . : .
25	. . . : .
29	.Ù .
60-31	... : Ø
31	.
32	. . . Ø :Ø .
32	. . . :Ù .
36	. . . : .
40	. . . : .


43	
43	Ù
45	
48	
52	
52	Ù
53	
55	
60	Ù
85-62	Ø (2013-1990)
62	تمهيد.
63	Ø
63	Ù
66	Ù
70	
73	
73	Ù
77	
81	
81	Ù
81	Ù
83	
85	Ù
87	"
91	

Ø

	..	
05		01
15		02
16		03
27	Û	04
28		05
66	.(2013-2002)	06
68	.(2012-2001) Û Û	07
69	.(2013-2002)	08
70	.(2013-2002)	09
74	Û	10
75	.(1994-1991)	11
75	.(2013-1995)	12
82	.(ADF)	13
82	.(PP)	14
83	" Æ	15

Ø

08	Ù	01
10		02
14		03
23		04
25		05
28		06
36	Ù	07
39		08
42		09
44		10
46		11
47		12
49		13
51		14
52		15
55		16
59		17



.....

1- (2013-1990) ð

2- (2013-1990) ð

!

-1

(2013-1990) ð

2- (2013-1990) ð

1

!

!" ð

!

!%

3 ð

!"

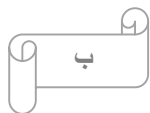
2

ð

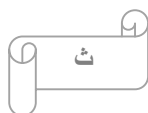
!

ð ð ð

ð ð ð



1	1
2	2
3	3
4	4
5	5
6	6
7	7
8	8
9	9
10	10
11	11
12	12
13	13
14	14
15	15
16	16
17	17
18	18
19	19
20	20
21	21
22	22
23	23
24	24
25	25
26	26
27	27
28	28
29	29
30	30
31	31
32	32
33	33
34	34
35	35
36	36
37	37
38	38
39	39
40	40
41	41
42	42
43	43
44	44
45	45
46	46
47	47
48	48
49	49
50	50
51	51
52	52
53	53
54	54
55	55
56	56
57	57
58	58
59	59
60	60
61	61
62	62
63	63
64	64
65	65
66	66
67	67
68	68
69	69
70	70
71	71
72	72
73	73
74	74
75	75
76	76
77	77
78	78
79	79
80	80
81	81
82	82
83	83
84	84
85	85
86	86
87	87
88	88
89	89
90	90
91	91
92	92
93	93
94	94
95	95
96	96
97	97
98	98
99	99
100	100



... ..
... ..
... ..
... ..

! &

‘(MOSTFAOUI Sofiane, 2010)‘ !

“ The Impact of exchange Rate behavior on Foreign Direct Investment”

... ..
... ..
... ..
... ..
... ..
... ..
... ..
... ..

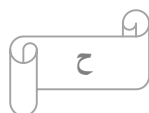
- II

- -1
- 1 -2
- -3

- III

... 2010 ... 1 ... %
... 2013

! &



٢٠٠٠

٢٠٠٠

٢٠٠٠

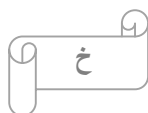
٢٠٠٠

٢٠٠٠

٢٠٠٠

i(2013-1990)

٢٠٠٠



∅ ∅

.

.

.

.

∅ ∅

∅

∅ ∅

∅

∅

Investment

(1)

: hymer

(2)

(3)

(1) .45 : 2011

(2) MOSTFAOUI Sofiane, **The Impact of exchange Rate behavior on Foreign Direct Investment**, Thesis of Magister in Management International des enterprises, option Finance International, University of Abou Bakr Belkaid- Tlemcen, 2010, p: 08.

(3) .216 : 2012

!

10

(1) fl

!

UNCTAD

fl

(2)

ù

»

«

!

ù

! 1

ù

ù

(3) fl

(1) GUERIE Omar, **L'investissement Direct étranger en Algérie : Impacts, opportunités et entraves**, Recherches économique et management, Faculté des sciences économique et de gestion, Université de Biskra, 2008, p : 20.

.70-69 . ! ,2011 (2)

.112 (3)

! 2

∅ (01).

1 -	1 -
1∅ !	1∅ ∅ !
!	!
1	1
!	∅ !

∅

∅ !

! 1

(1) 1

! 2

Ù

Ù

Ù (1) 1

! 3

Ù

Ù (2)

! Ø :

Ù (3)

! 1

Ù

Ù 1

! 2

Ù

Ù Ù

Ù 1

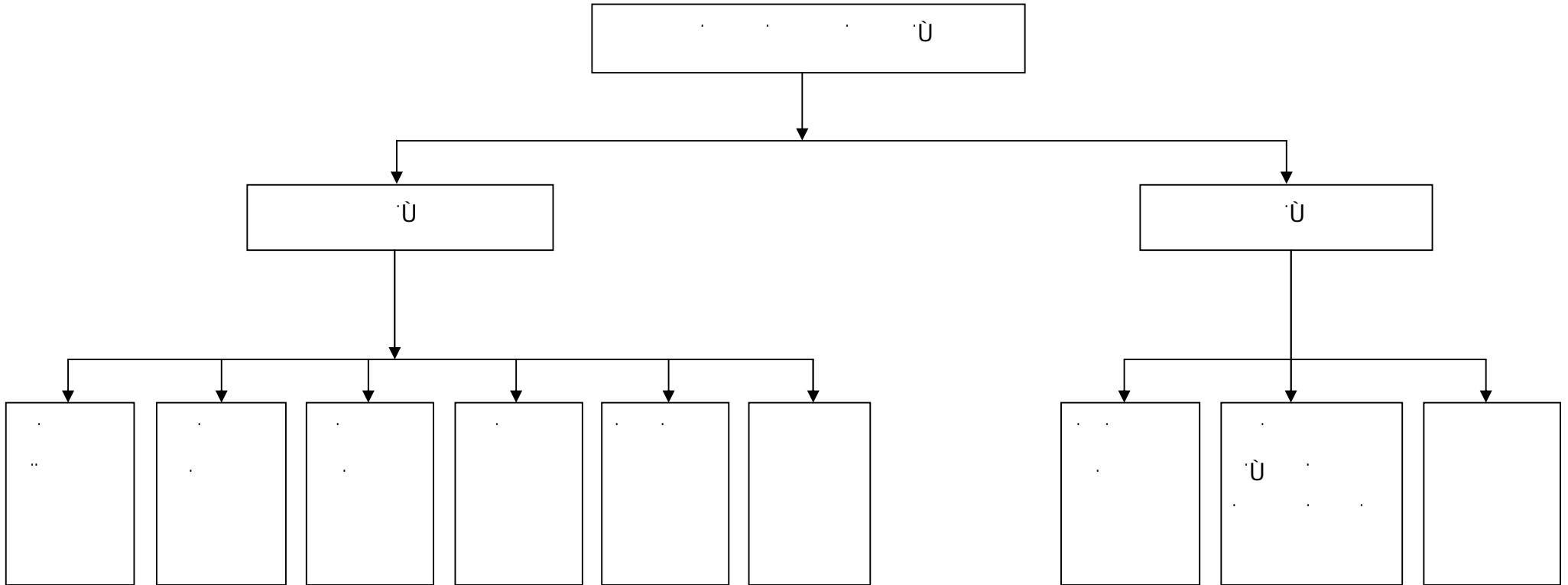
(1) 217

(2)

2008 49

(3) 2013

∅ (01) ∅



... (01) ...
 ...
 ...
 ...
 ...

! _____ :

(1)

- ! 1
- ! 2
- ! 3
- ! 4
- ! 5
- ! 6

! _____ Ø _____ :

(2)

- ! 1
- ! 2
- ! 3

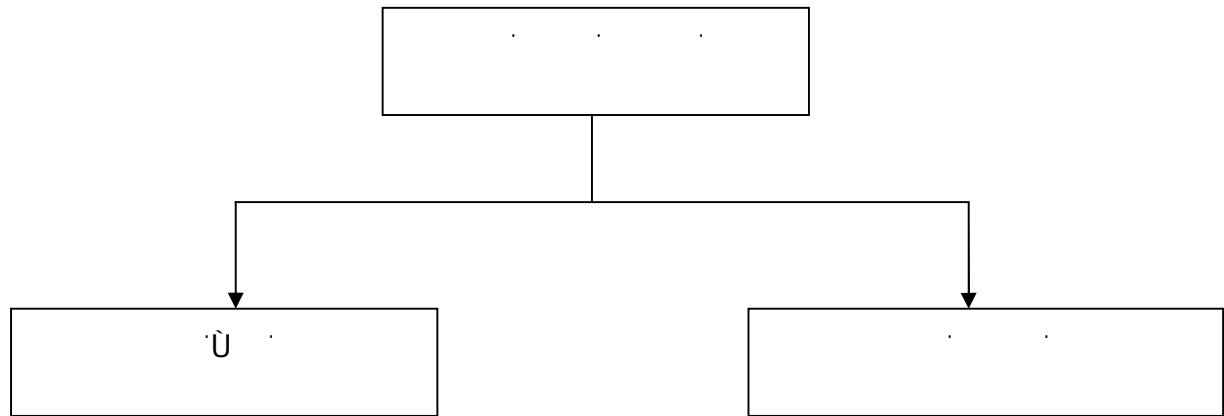
(1) .33
 (2) .60

! 4

! 5

U U

(02) Ø



U U U U

.....

.....

.....

.....

.....

.....

.....

.....

.....

.....

.....

.....

.....

.....

.....

.....

.....

.....

.....

.....

.....

... ù ... ù ...
... ù ... ù ...
... o(1) ...

! 3

... ù ... ù ... ù ...
... (2) ...

_____ !

... ù ...

! 1

... ù ...
... ù ù ... ù ...
... ù ...
... o(3) ...

(4) ... ù ... ù

"1 ... fl £ ... !

"1 ... !

"1 ... !

(1) .64

(2) .49 2007

(3) .182 2004

(4) .168;165 2007

2

1

(1)

3

J. Dunning

(2)

(3)

(4)

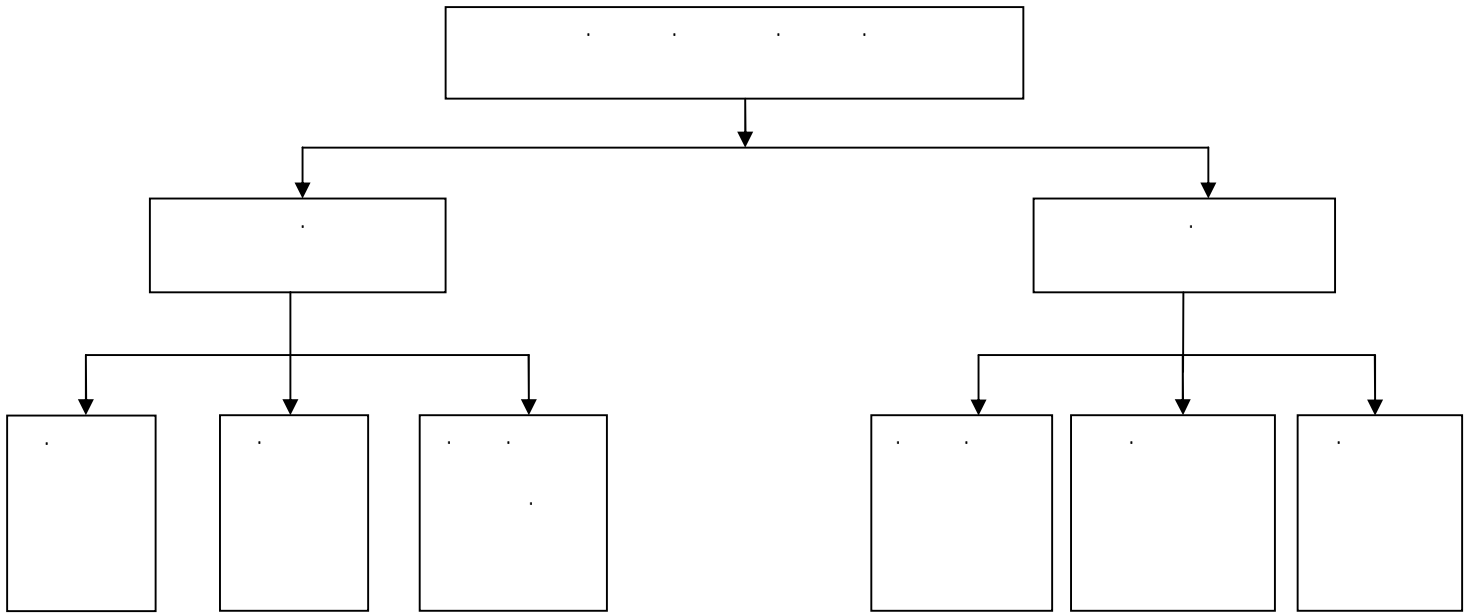
(1) .114

(2) .154 2014

(3) .183

(4)

Ø (03)



..... Ø

..... Ø

..... Ø

(02)

387;382. 2013. _____ !

2007. _____ !

.465.

Ù Ù Ù
Ù

..... ù ù

 ! _____ !

..... ù ù

 (03) Ø

.....
.....	ù
..... :ù
..... ! ! f
..... ù
..... ù
..... ù ù
..... ù ù ù ù

..... !
 2013 !
 2007 !
 .497

..... (03) ù ù
 ù ù
 ù ù

.....

.....

! _____ :

..... (1)

1.
2.
3.
4.
5.
6.
7.
8.

! _____ :

.....

! 1

.....

! Ø

..... (2)

(1) 2009 284-285.

(2) 377 | 379.

١٠ !

١١

١٢

(1)

١٣ !

١٤

١٥

١٦

١٧

١٨

١٩

٢٠

٢١

٢٢

٢٣

٢٤

٢٥

٢٦

٢٧

٢٨

٢٩

٣٠

٣١

٣٢

٣٣

٣٤

٣٥

٣٦

٣٧

٣٨

٣٩

٤٠

٤١

٤٢

٤٣

٤٤

٤٥

٤٦

٤٧

٤٨

٤٩

٥٠

٥١

٥٢

٥٣

٥٤

٥٥

٥٦

٥٧

٥٨

٥٩

٦٠

٦١

٦٢

٦٣

٦٤

٦٥

٦٦

٦٧

٦٨

٦٩

٧٠

٧١

٧٢

٧٣

٧٤

٧٥

٧٦

٧٧

٧٨

٧٩

٨٠

٨١

٨٢

٨٣

٨٤

٨٥

٨٦

٨٧

٨٨

٨٩

٩٠

٩١

٩٢

٩٣

٩٤

٩٥

٩٦

٩٧

٩٨

٩٩

١٠٠

(1) 2000، 52.

(2) 179.

(3) 175.

!

Ù

Ù (1)

!

Ù

Ù (2)

!

Ù

Ù

Ù (3)

Ù

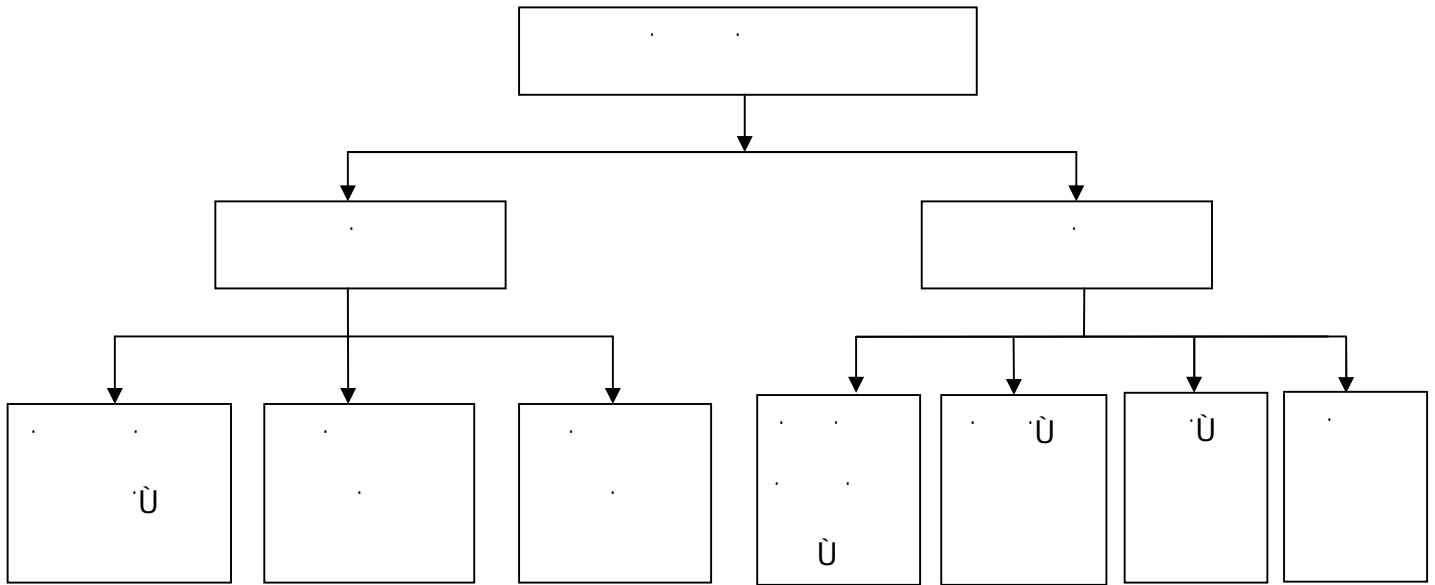
Ù

(1)

(2) 82 2012

(3) 164-163

(04) Ø



(04) Ø Ø

Ø

Ø

Ø

Ø

Ø

(1) Ø

(1)

! _____ :

! 1

(1) . Û

Û

"1

Û Û

"1 15

"Û

! 2

Û Û

Û

Û

(2) .

! 3

Û

(3) . Û

"1 Û Û

"1 Û

"Û

.258 . 2004 (1)

Û (2)

.181 . 2004 Û

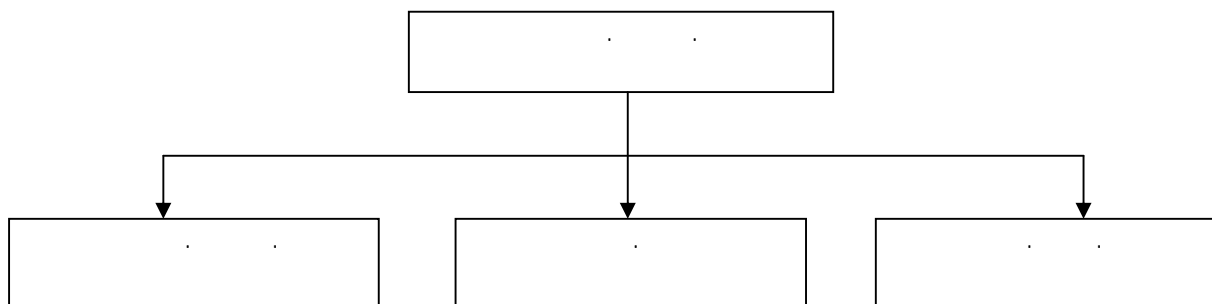
.85-84 . ! (3)

! _____ :

..... Ù Ù
.....

..... Ù Ù

..... (05) Ø



..... Ù Ù
.....
..... Ù
.....
.....

! _____ :

.....
.....
..... ! 1

..... Ù Ù 1979

١٠٥٥) fl (1)

(2) ٠٨ ٠

"1 ٠ !

"1 ٠ !

"1 ٠ !

"1 ٠ !

"1 ٠ !

"1 ٠ !

"1 ٠ !

" ٠ !

2 !

1993 1995 fl ٤

(3)

(4) ٠ ٠ ٠ !

"1fl ٤ !

"1fl ٤ !

.44 2012 (1)

.45 (2)

٠ (3)

.145 (4)

في 10

_____!

1

1980 *PRS

(1)

Ø !

Ø (04) Ø

	في £
	100 – 80
	79,5 – 70
	69,5 – 60
	59,5 – 50
	49,5 – 0

79' 2006 i Ø

.20:04 2015-02-21 http://www.iaigc.net.

Ø Ø Ø

Ø

_____! 2

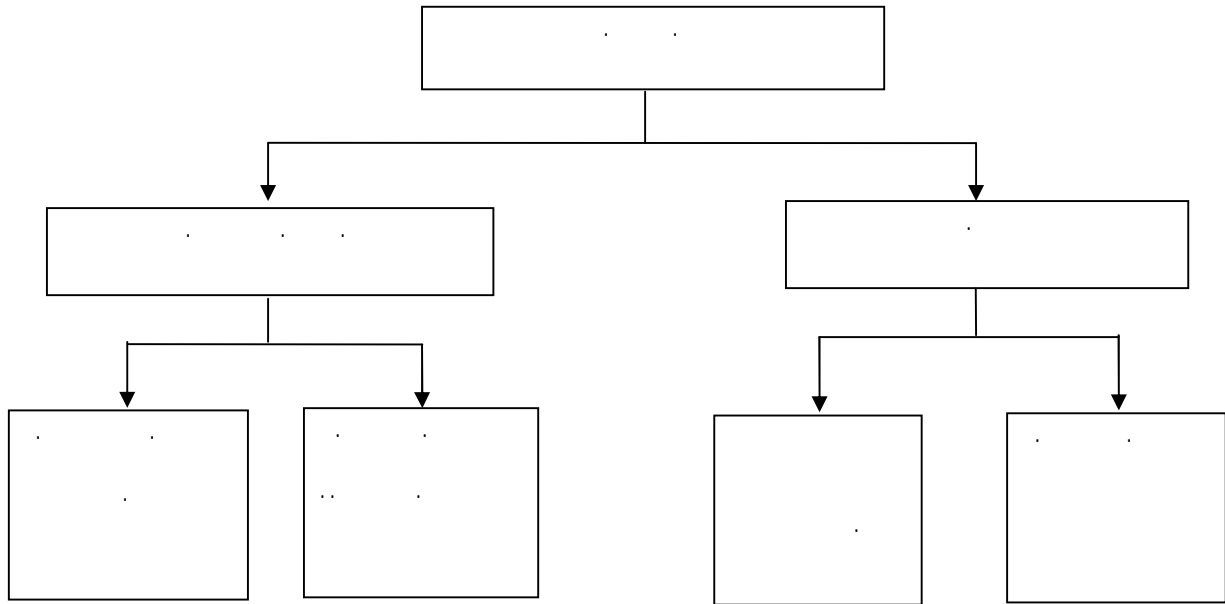
Ø

78' 2006 i Ø (1)

.20:04 2015-02-21 http://www.iaigc.net

100
(1)

∅ (06)



∅ ∅ ∅

∅

∅

٠.٠

٠ ٠ ٠

٠

٠

٠

٠

٠

٠

٠

٠

٠

٠

٠

٠

.

∅

.

.

.

(1)»

٠

٠

(2)»

٠

٠

»

«.

! 2

! ٤ ٥ .fi

48

(3)»

! ٥ .

٠

٠

(4)»

! _____ :

٠ ٠

(1) ٠ ٠ 2012 .184

(2) ٠ ٠ 2010 .159

(3) ٠ ٠ 2010 .265

(4) ٠ ٠ ٠ .169

∅ (05)

∅	∅
∅	∅
∅	∅
∅	∅

∅ 2000 ∅ 150-149

∅ ∅

∅ ∅

∅ ∅

∅ ∅

∅ ∅

∅ ∅

∅ ∅

∅ 1

∅ ∅

(1) ∅

! :
 Û
 (1) Û
 0,1 1 01

! :
 i⁽²⁾ Û
 10 1 01

! 2 :
 Û
 (3) Û

! 3 :
 (4) Û

(5)

$$TCE = \frac{\sum q_i TCN_{i=0}}{\sum q_i TCN_{i=t}}$$

TCN: سعر الصرف الاسمي.

qi: Û

(1) BIALÉS Christian, **Taux du change**, revue de l'association des professeurs d'économies et gestion, n : 59, paris, 2001, p : 01.

(2) Idem.

(3) .63 : ,2011

(4) .103

(5)

$E \cdot P^*$

P

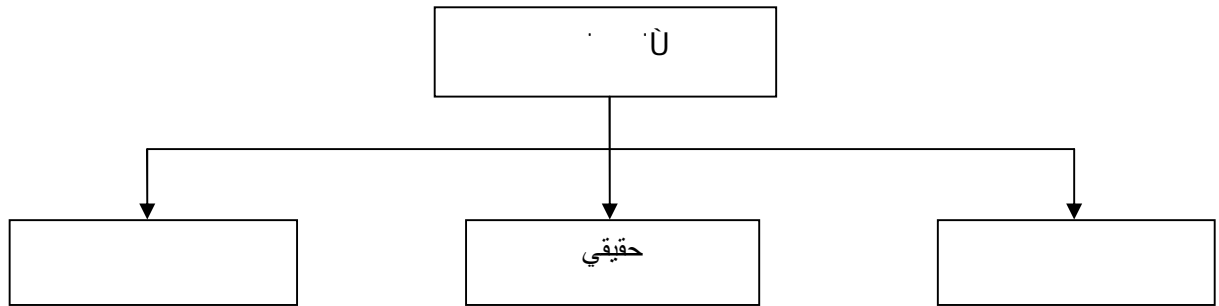
(1)

$$E' = \frac{E \cdot P^*}{P}$$

E' يعبر عن الأسعار الأجنبية بدلالة الأسعار المحلية.

ويمكن تلخيص أشكال سعر الصرف في الشكل الموالي:

الشكل رقم (07): أشكال سعر الصرف.



U

$U \cdot U$

"1"

! 1

U

(1) .

(2)₁

! 2

20 U

(3)^o1996

! 3

U

(4) "

U

U

_____!

(5) .

! 1

"1

U

.73

.160 . 2003

.116

.74

.14 . 2010

! 2 :

· Ù

· Ù · Ù
: _____ !

(1) . . .

: fl £ . . . ! 1

· Ù · Ù

"1

: . . ! 2

· Ù

· Ù

"1

: . . . ! 3

· Ù

· Ù

"1 Ù

: fl £ . . . ! 4

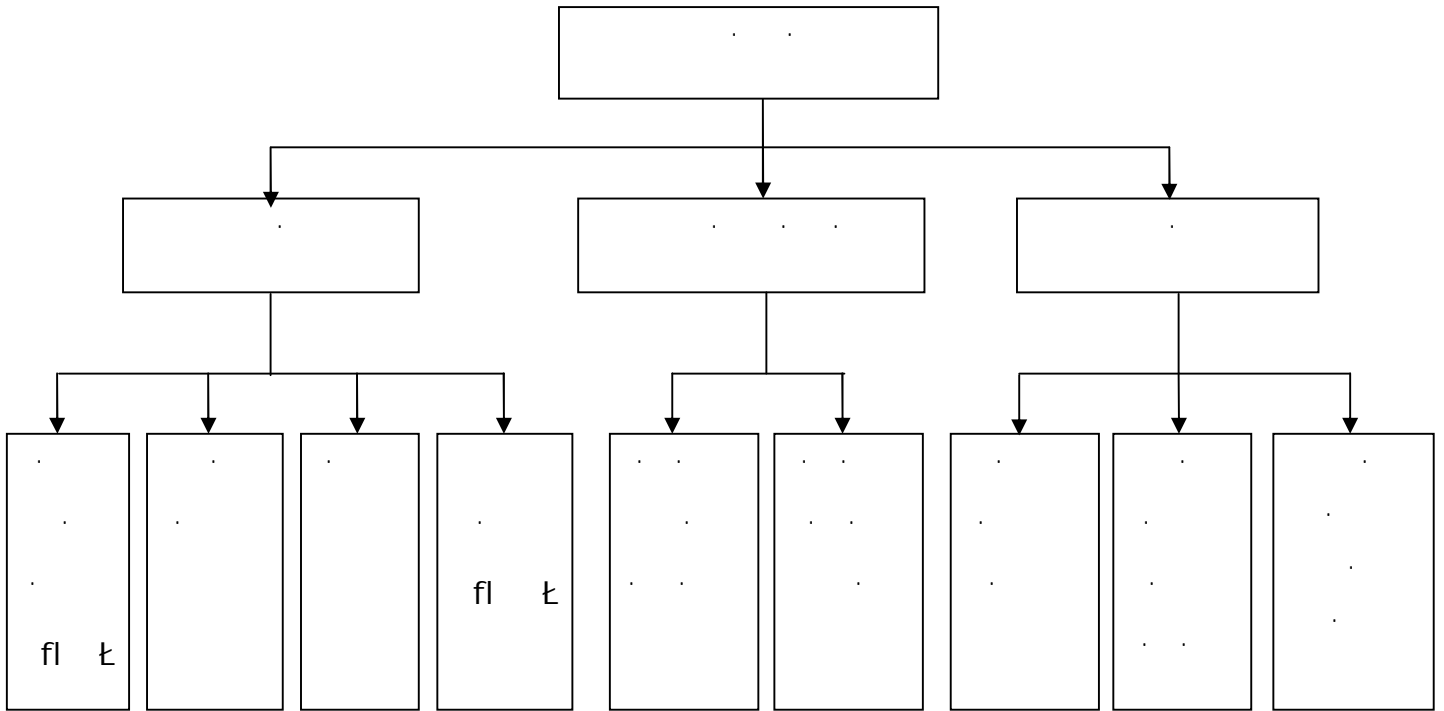
· Ù

" Ù

" Ù

_____ (1)

∅ (08)



.....

! Ø !

«كوستاف كاسل» عندما أصدر كتابا بعنوان «.....»

(2).....

R: سعر الصرف؛

1 :Pa

..... :Pb

..... U

$$R = Pa/Pb \dots \dots \dots (1)$$

$$R \cdot Pb = Pa \dots \dots \dots (2)$$

$$R_1 = R \cdot Pa_o / Pb_o \dots \dots \dots (3)$$

$$R_1 = R$$

$$R = R_1$$

2011! 2021

21 (2)

1 Pb₀

.. Pa₀

! _____!

.....
.....
.....
.....

(1) 1

! _____!

Û
..... Û

(2) 1 Û

! _____!

Û
.....

(3)

..... Û

(4) 1

(5)

$$E = E^* + B$$

.25 (1)

.34 (2)

.94 (3)

.32 (4)

.33 (5)

١٠٠

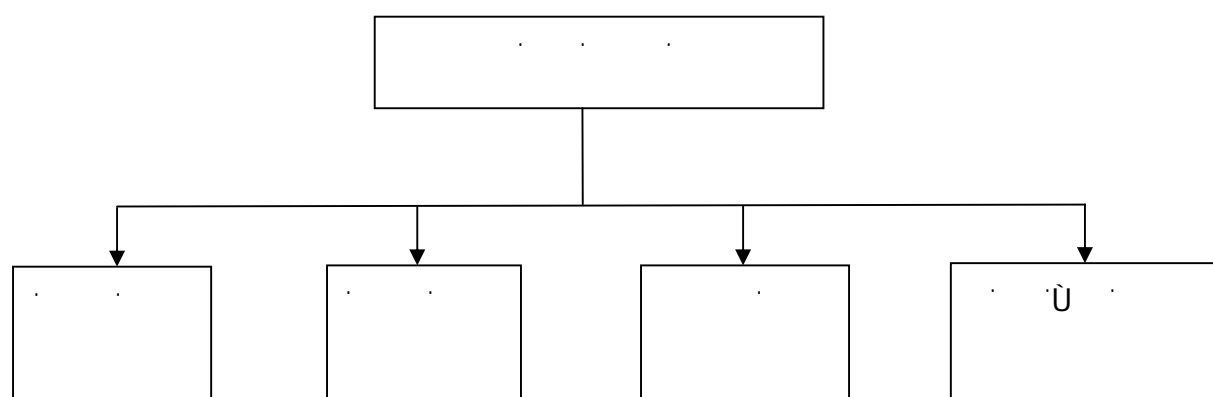
"1 :E

"1 :E*

"..... :B

٠ ٠

"..... (09) ٠



".....

٠ ٠

٠

٠

"

.....

..... ù

..... ù

.....

.....

..... Ø

..... ù

..... ù

.....

.....

.....

.....

.....

..... ! 1

.....

..... ù

..... (1) "

..... ! 2

..... (2)

..... !

..... !

..... !

.....

..... (1)

..... (2)

_____!

! 1 : fl · £ ·

(1) "

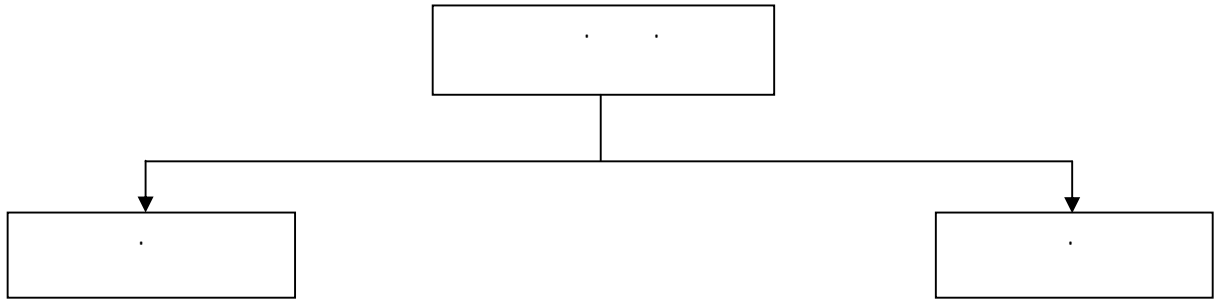
! 2 :

(2) "

U

U

∅ (10)



U U

U

U

(1) .182

(2) U 2011

.....

.....

.....

! _____!

.....

! 1

.....

.....

(1) 1

Arbitrage ! 2

.....

(2) 1

! 3

.....

(3) 1

! 4

.....

.....

(4) 1

(1) 30

(2) 31

(3) 38

(4) 15

! 5

..... Ù

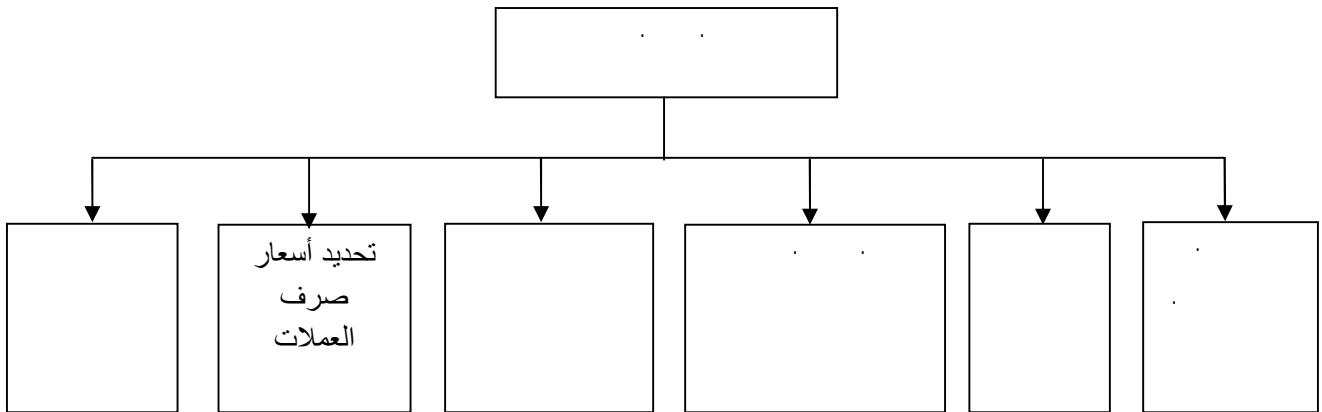
! 6 Spéculation :

..... Ù

..... " (1)

..... Ù

..... " (11) Ø



..... Ù

..... Ù

..... Ù

..... " Ù

..... !

..... Ù

! 1

..... Ù

..... (2) 1

..... (1) 42

..... (2) 100 2009

!2 :

· Û
 · Û
 · Û Û
 "1

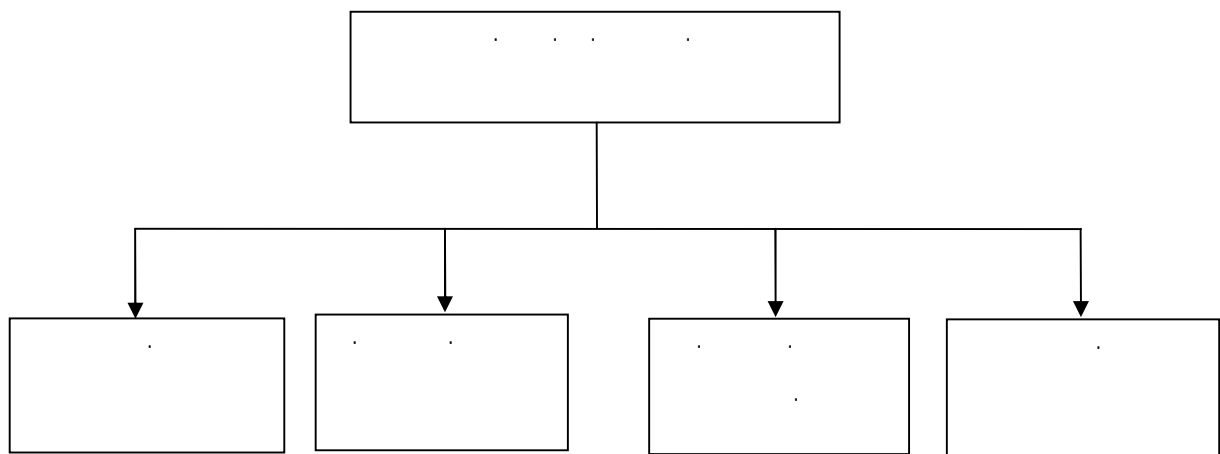
!3 :

· Û
 · Û
 · Û
 (1) 1

!4 :

· Û
 · Û
 (2) "

· Û Û
 " " fl2k Ø



.86 (1)

.109 (2)

١٠
.....
.....
.....
.....
.....
.....
.....

.....
.....
.....
.....
.....
.....
.....

.....
.....
.....
.....
.....

.....
.....
.....
.....
.....

.....
.....
.....
.....
.....

.....
.....
.....
.....
.....

(1) 206 2003
(2) 276 2002
(3) 49

!

U

U U U

" (1) U U

!

-

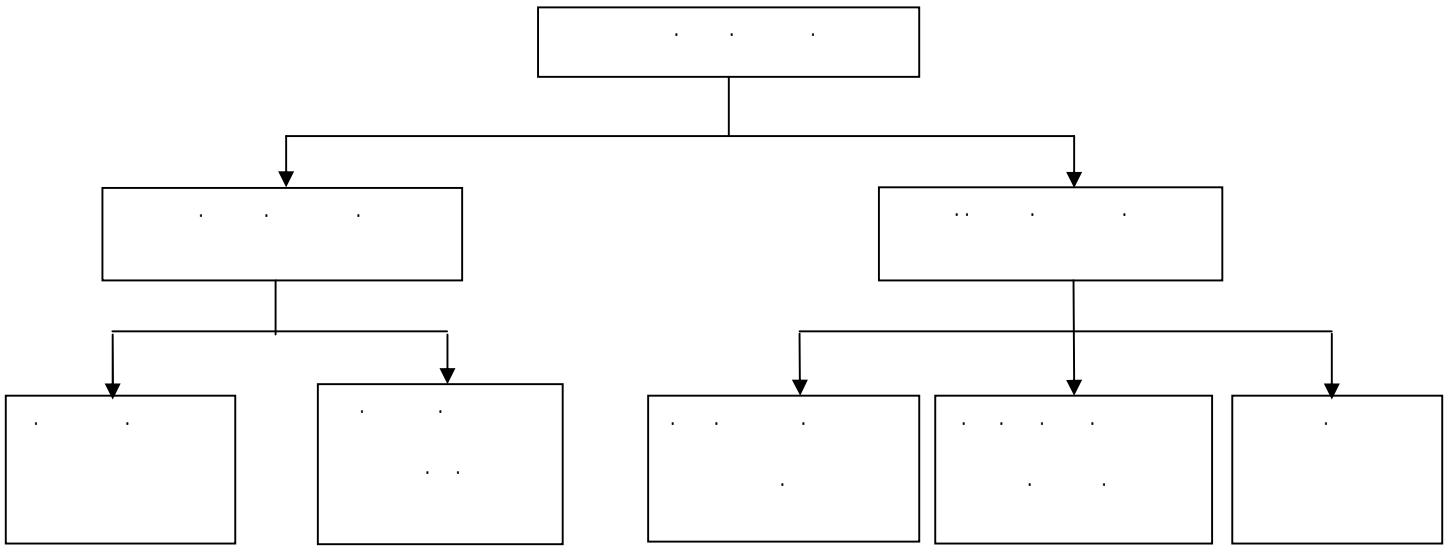
U

"1 U

-

" (2)

الشكل رقم (13): أنواع مخاطر سعر الصرف.



المصدر: من إعداد الطالبة بالاعتماد على ما سبق.

(1) .48

(2) .52

.....

.....

.....

.....

.....

.....

.....

.....

.....

.....

.....

.....

.....

.....

.....

.....

.....

.....

.....

.....

.....

.....

.....

.....

(1) 2003 333

(2) 2007 02 193

(3)

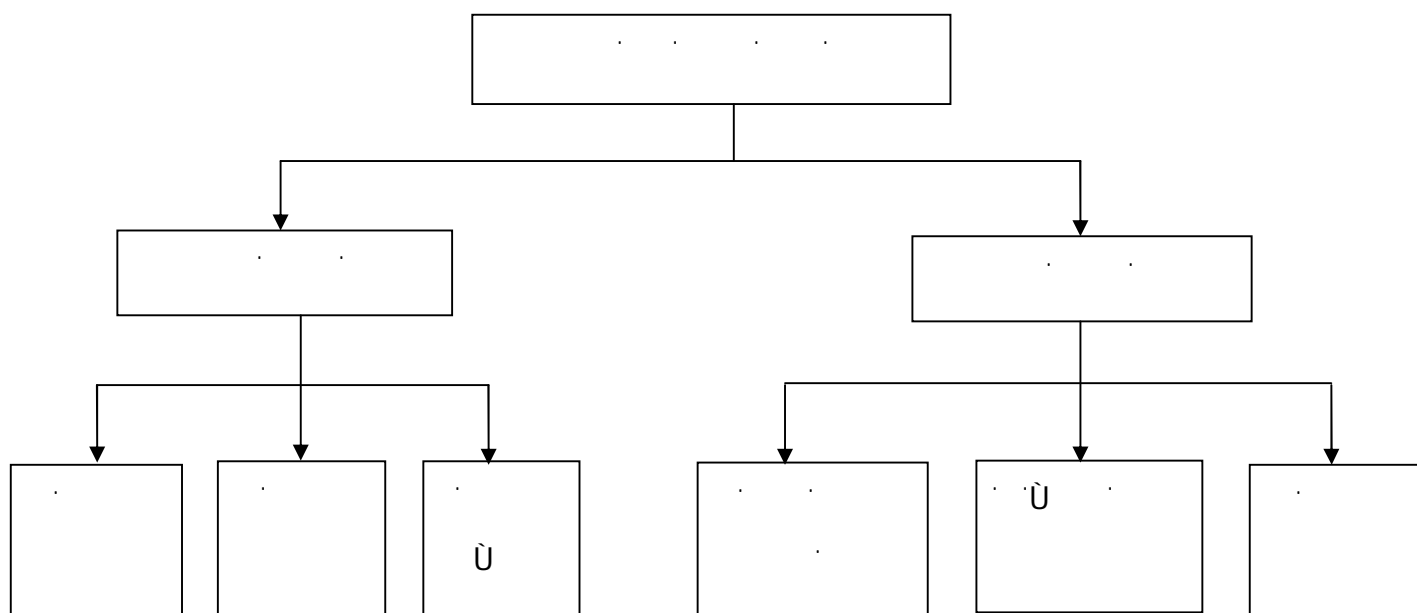
Swaps !

U

(1) "

U U

∅ (14)



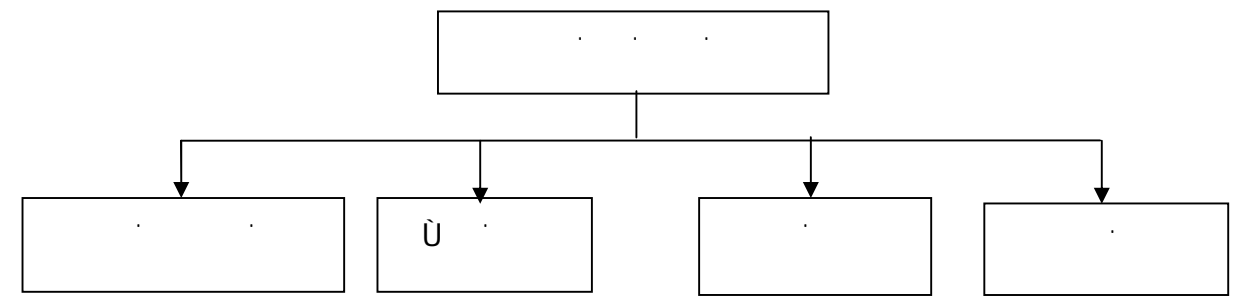
.SWAPS O

.....

.....

.....

.....



.....

.....

(1) $\dots \dots \dots \dot{U} \dot{U} \dots \dots \dots$
! 1 : $\dots \dots \dots$

$\dots \dots \dots$ (*) $\dots \dots \dots$
 $\dots \dots \dots$ "1 $\dots \dots \dots$

! 2 : $\dots \dots \dots$
 $\dots \dots \dots \dot{U} \dots \dots \dots \dot{U} \dots \dots \dots$

"1 $\dots \dots \dots$ $\dots \dots \dots$

! 3 : \emptyset

$\dots \dots \dots \dot{U} \dots \dots \dots$
 $\dots \dots \dots$ (*) $\dots \dots \dots$

"1 $\dots \dots \dots \dot{U} \dots \dots \dots \dot{U} \dots \dots \dots$

! 4 : $\dots \dots \dots$

$\dots \dots \dots \dot{U} \dots \dots \dots$
 $\dots \dots \dots$ " " $\dots \dots \dots$

" " $\dots \dots \dots$

" " $\dot{U} \dots \dots \dots$

! : $\dots \dots \dots$

$\dots \dots \dots$ "1 $\dots \dots \dots \dot{U} \dot{U} \dots \dots \dots$

(1) $\dots \dots \dots$ 132-131

" " $\dots \dots \dots$ (*)

" " $\dots \dots \dots \dot{U} \dots \dots \dots$ (*)

! _____ Ø _____ :

..... Ù Ù

 (1)1 Ù

! _____ :

..... Ù
 (2)1 Ù

 Ù

! _____ :

..... Ù

 Ù

 (3)1

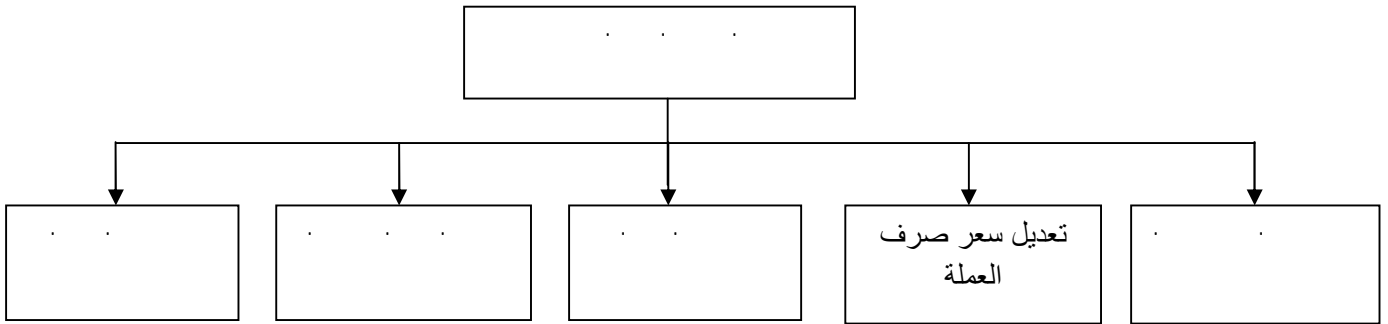
! _____ :

..... Ù
 (4)1

 Ù

- Ù (1)
 .284
 (2)
 .136
 (3)
 .137
 (4)
 .285 Ù

∅ f16E



U U

_____!

U U

(1) "

! 1

(2) U

1

1

U

U

!

(1) 2006 .143

(2) 2005 .293

!2

(1) Û

1 !

1 !

"1 !

" " !

_____!

" " Û

(2)

Û -1

1

-2

"

_____!

Û

Û

(3) "

Û

Û

(4) " Û Û

(1) 2008 96

(2) 42

(3) 150

(4) 151

_____!

· ù
 Õ
 (1) "

(2) ù : ! 1

. !
 1

1 !

· ù ù !
 "1

"" ù !

"" ù ! 2

(3) ù ù !

: Ø -

. ù

"1 ù

: -

. ù

. ù

: •

· ù ù

"1

(1) .146
 (2) .46
 (3) ""

• :

 "1

• :

 "1

· :

 "1

· :

 "1

· :

 "1

· :

 "1

· :

 "1

· :

 "1

· :

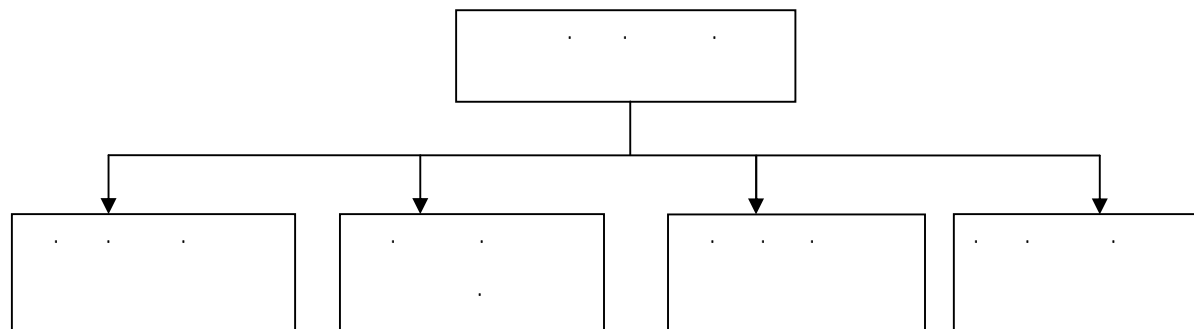
 "1

· :

 "1

· :

 "1



Ø

.

.

.

.

.

.

.

.

.

.

.

.

.

.

(2013-1990)

الفصل الثالث: دراسة قياسية لدور سعر الصرف في جذب الاستثمار الأجنبي المباشر في
الجزائر (1990-2013).

" Ø "

Ù Ù

Ù 1973 Ù

Ù Ù

Ù

"

" Ø "

"

1963 26 277-63 !

Ù

Ù Ù

(1)

1966 15 284-66 !

(2) Ù 1963

Ø ! 1

"

Ù Ù Ø (1)

.04 . 2009 25-24-23 (2)

336

الفصل الثالث: دراسة قياسية لدور سعر الصرف في جذب الاستثمار الأجنبي المباشر في الجزائر (1990-2013).

2! _____ :
 !
 !
 !
 !
:1982 21 11 -82 !

!
 !
 ! 49%
 1985 -1983
 (1). 2328

:1986 19 13 -86 !

! 13 -86 11 -82 !
 !
 !
 !
 !
 !
 !
 (2). ! 51 % !

: 1990 Ø 14 10 -90 !
 (3).

! 1
 "1
 "1 ! 2
 "1 ! 3
 ""! ! ! ! 4

(1) .05

(2) .06

(3) .337-336

الفصل الثالث: دراسة قياسية لدور سعر الصرف في جذب الاستثمار الأجنبي المباشر في الجزائر (1990-2013).

1993 05 12-93 !

(1)

! 1

°(38 ٤

! 2

°(41 ٤

f04 ٤

! 3

.(ANDI)

2001 20 03/01 !

(2)

Û Û

(3)

Û

"1

Û ! 1

! 2

"1 10 05

Û

! 3

Û Û Û

"1

Û

! 4

30 60

(4) Õ 2006 15 08/06 Û

"1 Û

! 1

"1 Û Û Û

! 2

"1 Û

! 3

.337 (1)

(2)

.167-166 ! 2008

.338 (3)

.167 (4)

الفصل الثالث: دراسة قياسية لدور سعر الصرف في جذب الاستثمار الأجنبي المباشر في الجزائر (1990-2013).

1

4

5

6

7

03-01

1

1

01

03

0

1

0

1

1990

2013

06

0

1997	1996	1995	1994	1993	1992	1991	1990	..
260	270	0	0	0	30	80	40	..
2005	2004	2003	2002	2001	2000	1999	1998	
1145	882	638	1065	1108	280	292	607	
2013	2012	2011	2010	2009	2008	2007	2006	
1691	1499	2581	2301	2746	2632	1743	1888	

www.unctad.org. consult le 01-03-2015 a 13:00 :

الفصل الثالث: دراسة قياسية لدور سعر الصرف في جذب الاستثمار الأجنبي المباشر في الجزائر (1990-2013).

السنة	القيمة
1993	1691
2001	1108
2002	1065
2003	1743
2004	1888
2005	2301
2006	2581
2007	2581
2008	2581
2009	2581
2010	2581
2011	2581
2012	2581
2013	2581

الفصل الثالث: دراسة قياسية لدور سعر الصرف في جذب الاستثمار الأجنبي المباشر في الجزائر (1990-2013).

2013
 49/51
 100
 Ø
 (2012-2001)
 Ø (07) Ø

08	07	06	05	04	03	02	01	..
..
644	857	893	953	1308	1531	1743	3487	..

Ø
 23:15 2015-02-21 www.iaigc.net 75. j2014

Ø Ø
 3487 (2012-2001) Ø

International Imc Petro Fac Resource

Ø

ELF-Total Fina AGIP Sayran-eniv Cepsa Rapol

Danone Ø Ø

Ø 1308 Ø Ø

2001 DJEZZY

2004 ACC Ø

الفصل الثالث: دراسة قياسية لدور سعر الصرف في جذب الاستثمار الأجنبي المباشر في الجزائر (1990-2013).

2004
 644
 2004
 2002-2013
 08

Ø			
35.230	154	1.237.112	Ù
48.408	257	521.531	
37.069	205	444.845	
1535	11	99.117	
5103	34	98.580	
3473	10	61.850	
264	01	2974	
30	01	1000	
94.043	468	2.022.164	

www.andi.dz

17:00 2015-02-28

Ù Ù Ù Ù
 Ù 35.230 Ù 154 Ù 1.237.112 Ù
 Ù 257 Ù
 MESSER
 Ù 48.408 Ù
 Ù
 Ù Ù
 Ù Ù
 Ù Ù
 Ù Ù

الفصل الثالث: دراسة قياسية لدور سعر الصرف في جذب الاستثمار الأجنبي المباشر في الجزائر (1990-2013).

Table with 5 columns and 10 rows, containing percentages and numerical values. The table is mostly blank with some faint text visible.

(2013-2002)		: (09) Ø		
١	٢	٣	٤	٥
55,56 %	260	64,35 %	1.301.291	..
1,92 %	09	22,04%	445.592	..
19,66 %	92	5,29%	107.049	..
0,21 %	01	4,42%	89.441	..
16,03 %	75	2,39 %	48.345	..
1,28 %	06	0,67 %	13.573	..
3,63 %	17	0,60%	12.127	..
1,71 %	08	0,23 %	4747	..
100	468	100	2.022.164	..

الفصل الثالث: دراسة قياسية لدور سعر الصرف في جذب الاستثمار الأجنبي المباشر في الجزائر (1990-2013).

القطاع	النسبة المئوية (%)	القيمة
القطاع الأول	55,56%	
القطاع الثاني	22,04%	445.592
القطاع الثالث	19,66%	92
القطاع الرابع		2005
القطاع الخامس		89.441
القطاع السادس		48.345
القطاع السابع		13.573
القطاع الثامن		NOVO-NORDISK
القطاع التاسع		4747
القطاع العاشر		12.127
القطاع الحادي عشر		SOFIGAZ
القطاع الثاني عشر	36%	14%

الفصل الثالث: دراسة قياسية لدور سعر الصرف في جذب الاستثمار الأجنبي المباشر في الجزائر (1990-2013).

1,20	1999	HALLIBURTON	2	
			1	
	2000	CONOCO	3	
		"	U	
			(1)	
	3	2002	BP-AMOCO	1
		"	35%	
CNPC	2003	2,3	PTROBAS	2
		"	U	
	U			
			"	

(1) .156

الفصل الثالث: دراسة قياسية لدور سعر الصرف في جذب الاستثمار الأجنبي المباشر في الجزائر (1990-2013).

فرضنا على المتغيرات المستقلة في المعادلة التفاضلية الجزئية في الشكل (3-1) أن تكون: Y_{it} = الاستثمار الأجنبي المباشر، Y_{it-1} = الاستثمار الأجنبي المباشر في الفترة السابقة، X_{it} = مجموعة المتغيرات المستقلة، X_{it-1} = مجموعة المتغيرات المستقلة في الفترة السابقة، u_{it} = الحد العشوائي، u_{it-1} = الحد العشوائي في الفترة السابقة، α = ثابت، β = معامل.

بافتراض أن المتغيرات المستقلة في المعادلة التفاضلية الجزئية في الشكل (3-1) تكون: Y_{it} = الاستثمار الأجنبي المباشر، Y_{it-1} = الاستثمار الأجنبي المباشر في الفترة السابقة، X_{it} = مجموعة المتغيرات المستقلة، X_{it-1} = مجموعة المتغيرات المستقلة في الفترة السابقة، u_{it} = الحد العشوائي، u_{it-1} = الحد العشوائي في الفترة السابقة، α = ثابت، β = معامل.

بافتراض أن المتغيرات المستقلة في المعادلة التفاضلية الجزئية في الشكل (3-1) تكون: Y_{it} = الاستثمار الأجنبي المباشر، Y_{it-1} = الاستثمار الأجنبي المباشر في الفترة السابقة، X_{it} = مجموعة المتغيرات المستقلة، X_{it-1} = مجموعة المتغيرات المستقلة في الفترة السابقة، u_{it} = الحد العشوائي، u_{it-1} = الحد العشوائي في الفترة السابقة، α = ثابت، β = معامل.

بافتراض أن المتغيرات المستقلة في المعادلة التفاضلية الجزئية في الشكل (3-1) تكون: Y_{it} = الاستثمار الأجنبي المباشر، Y_{it-1} = الاستثمار الأجنبي المباشر في الفترة السابقة، X_{it} = مجموعة المتغيرات المستقلة، X_{it-1} = مجموعة المتغيرات المستقلة في الفترة السابقة، u_{it} = الحد العشوائي، u_{it-1} = الحد العشوائي في الفترة السابقة، α = ثابت، β = معامل.

(1) $\% \>$

(2) $\% \<$

الفصل الثالث: دراسة قياسية لدور سعر الصرف في جذب الاستثمار الأجنبي المباشر في الجزائر (1990-2013).

الجزء الثاني: (1974-1986).

* (1)

الجزء الثالث: (1987-1991).

(10)

	4.936	1987
	8.032	1989
	12.1191	1990
	15.8889	1991
	16.5946	1991
	17.7653	1991

(1) :161

(*)

(1) - %

الفصل الثالث: دراسة قياسية لدور سعر الصرف في جذب الاستثمار الأجنبي المباشر في الجزائر (1990-2013).

17.7653 1987 4.936 f1991 ! 1987 £ Ù
.1991

.(1994 Ø ! 1991) ! (

.(1994-1991) : (11) Ø

1994	1993	1992	1991	..
35.059	23.345	21.836	18.473	~ #

&\$%! \$' ! %*

www.unctad.org :

.06:00

18.473 22.5 Ù %22 1991

1994-04-10 1991 /

%40.17

1 Ù 35.059

:(1994 £

.(2013-1995) : (12) Ø

2003	2002	2001	2000	1999	1998	1997	1996	1995	
77.395	79.682	77.215	75.260	66.574	58.739	57.707	54.749	47.663	\$ /
2013	2012	2011	2010	2009	2008	2007	2006	2005	2004
79.368	77.536	72.938	74.386	72.647	64.583	69.292	72.674	73.276	72.061

2015-03-16:

www.unctad.org :

.06:00

الفصل الثالث: دراسة قياسية لدور سعر الصرف في جذب الاستثمار الأجنبي المباشر في الجزائر (1990-2013).

		%	
1994	1995	23	(1)
-2			
1995	23	02	(2)
2003	2001-1996	05	02
2004	2005	6.23	72.061
2005	2006	73.276	72.647
2007	2008	69.292	77.536
2009	2010	6.30	79.368
2012	2013	0.98	09
900	100	1	(1)

(2)

الفصل الثالث: دراسة قياسية لدور سعر الصرف في جذب الاستثمار الأجنبي المباشر في الجزائر (1990-2013).

10-90:

Ø

!

(1970-1962)

! %

(1)

! 0

(1)

%" - : '\$%&'

الفصل الثالث: دراسة قياسية لدور سعر الصرف في جذب الاستثمار الأجنبي المباشر في الجزائر (1990-2013).

! & (1977-1971)

Ù
(1) Ù Ù
(2)

! ' (1987-1978)

'12-86' '02-78' Ù (3)
:1978' 11' '02-78' !
1 Ù Ù
" Ù Ù
:1986' 19' '12-86' !
Ù
Ù

! ((1990-1988)

12-86' Ù '1988-01-12' '01-88' Ù

(1) %&)

(2) % -

%"& (3)

الفصل الثالث: دراسة قياسية لدور سعر الصرف في جذب الاستثمار الأجنبي المباشر في الجزائر (1990-2013).

.....

10-90

10-90

1992 22 04-92
.....

.....

(*)

(1) "%(&:

(2) "\$&&(. : &\$) '\$(.....

الفصل الثالث: دراسة قياسية لدور سعر الصرف في جذب الاستثمار الأجنبي المباشر في الجزائر (1990-2013).

Table with 4 columns: Year, Variable, Unit, and Source. The table is mostly blank with some scattered text and symbols.

السنة	المتغير	الوحدة	المصدر
1995			
1996			
1997			
1999			
2002			

الفصل الثالث: دراسة قياسية لدور سعر الصرف في جذب الاستثمار الأجنبي المباشر في الجزائر (1990-2013).

$$Y = \alpha + \beta X + \varepsilon$$

α = الثابت؛

X = سعر الصرف؛

B = الميل (معامل تأثير سعر الصرف في الاستثمار الأجنبي المباشر).

∅

(ADF)

(Spurious Régression)

(ADF)

(Unit Root Test)

Probability

(ADF)

∅

الفصل الثالث: دراسة قياسية لدور سعر الصرف في جذب الاستثمار الأجنبي المباشر في الجزائر (1990-2013).

Unit root tests were performed on the variables at level and first difference. The results are reported in Table 13. The ADF test results indicate that the variables are stationary at level.

VARIABLES			CRITICAL VALUE		
#			01%	05%	10%
First différence	-3.83	-5.27	-5.11	-3.51	-2.89

Eviews

The results of the ADF test are reported in Table 13. The ADF test results indicate that the variables are stationary at level.

Phillips and Perron. (PP)

The results of the Phillips and Perron (PP) test are reported in Table 14. The PP test results indicate that the variables are stationary at level.

(PP) (14)

VARIABLES			CRITICAL VALUE		
#	سعر الصرف	الاستثمار الأجنبي	1%	5%	10%
First différence	-2.74	-3.15	-4.45	-2.54	-1.74

Eviews

The results of the Phillips and Perron (PP) test are reported in Table 14. The PP test results indicate that the variables are stationary at level.

الفصل الثالث: دراسة قياسية لدور سعر الصرف في جذب الاستثمار الأجنبي المباشر في الجزائر (1990-2013).

.....

1- $\hat{U} = \dots (2013-1990)$

2- $\hat{U} = \dots (2013-1990)$

$\hat{U} = 8.958$ $\hat{U} = 79.368$ $\hat{U} = 2013$ $\hat{U} = 1990$

.....

H₀ : لا يوجد دور لسعر الصرف في جذب الاستثمار الأجنبي المباشر (2013-1990).

H₁ : يوجد دور لسعر الصرف في جذب الاستثمار الأجنبي المباشر (2013-1990).


في جذب الاستثمار الأجنبي المباشر $\emptyset : (15) \emptyset$

t	t	Beta	% - % ! \$&f"
0.001	3.771	0.627	

.EVIIEWS

$\hat{U} = \dots (2013-1990)$

$t = \dots$ $\hat{U} = \dots$ $sig=0.001$ $0.05 \geq \alpha$



١

٢

٣

٤

٥

٦

٧

٨

٩

١٠

١١

١٢

١٣

١٤

١٥

١٦

١٧

١٨

١٩

٢٠

٢١

٢٢

٢٣

٢٤

٢٥

٢٦

٢٧

٢٨

٢٩

٣٠

٣١

٣٢

٣٣

٣٤

٣٥

٣٦

٣٧

٣٨

٣٩

٤٠

٤١

٤٢

٤٣

٤٤

٤٥

٤٦

٤٧

٤٨

٤٩

٥٠

٥١

٥٢

٥٣

٥٤

٥٥

٥٦

٥٧

٥٨

٥٩

٦٠

٦١

٦٢

٦٣

٦٤

٦٥

٦٦

٦٧

٦٨

٦٩

٧٠

٧١

٧٢

٧٣

٧٤

٧٥

٧٦

٧٧

٧٨

٧٩

٨٠

٨١

٨٢

٨٣

٨٤

٨٥

٨٦

٨٧

٨٨

٨٩

٩٠

٩١

٩٢

٩٣

٩٤

٩٥

٩٦

٩٧

٩٨

٩٩

١٠٠

..

.

.

قائمة المصادر و المراجع

1. ...
2. ...
3. ...
4. ...
5. ...
6. ...
7. ...
8. ...
9. ...
10. ...
11. ...
12. ...
13. ...
14. ...
15. ...
16. ...

قائمة المصادر و المراجع

.....	! 17
.....	.2006
.....	! 18
.....	.2003
.....	! 19
.....	.2011
.....	! 20
.....	.2001
.....	! 21
.....	.2008
.....	! 22
.....	.2010
.....	! 23
.....	.2007
.....	! 24
.....	.2013
.....	! 25
.....	.2000
.....	! 26
.....	2007"
.....	! 27
.....	.2000
.....	! 28
.....	.2009
.....	! 29
.....	.2004
.....	! 30
.....	.2004
.....	! 31
.....	.2003
.....	! 32
.....	"&\$\$)"\$(
.....	! 33
.....	.2010
.....	! 34
.....	! 35
.....	.2007
.....	! 36
.....	.2013

قائمة المصادر و المراجع

.....	! 37
..... 2007
..... Ø
..... !
..... ! ,
..... ! -
..... ! (\$
..... ! (%)
..... ! (&
..... ! ('
..... ! ((
..... ! ()
..... ! (*
..... ! (+

		"III
		! (,
		"III
		! (-
		"III
		!)\$
		""&\$%&
		!)%
		"III
		!)&
		"III
		!)'
		""&\$\$)
		"III
		-54
		""&\$\$('
		"III
		!))
		"III
		"IV
		-56
		""&\$\$-
		&!) &(! &
		"III

57-BIALÉS Christian, **Taux du change**, revue de l'association des professeurs d'économies et gestion, n :59, paris, 2001.

58-GUERIE Omar, **L'investissement Direct étranger en Algérie : Impacts, opportunités et entraves**, Recherches économique et management, Faculté des sciences économique et de gestion, Université de Biskra, 2008

59- MESSAI Mohamed, **Taux de change, Régimes de change et effets Macroéconomiques**, Mémoire de Magistère en sciences économiques, Filière Analyse économique, Université d'Alger, 2006.

قائمة المصادر و المراجع

60-MOSTFAOUI Sofiane, **The Impact of exchange Rate behavior on Foreign Direct Investment**, Thesis of Magister in Management International des enterprises, option Finance International, University of Abou Bakr Belkaid- Tlemcen, 2010.

! _____ :

! 61
www.iaigc.net . 2014 | 2008 | 2006

! 62
www.andi.dz . _____ :

www.unctad.org -63

(2013-1990)

Abstract

The Role of Exchange Rate in attracting Foreign Direct Investment

Algeria case study (1990-2013)

Under supervision:

Abou Bakeur Boussalem

Submitted by:

Selma Sikou

The aim of this study is to find out the exchange rate's role in attracting foreign direct investment in Algeria, Where the study was conducted record during the period (1990-2013), we came through that the exchange rate has a role in attracting foreign direct investment, so it can be said that the exchange rate has a positive role in influencing the behavior of foreign investors and boost investment at the local level.

The study recommends the need to address other economic indicators which have an impact on foreign direct investment flows, in order to strengthen these flows and attract more of them.

Key words: foreign direct investment, exchange rate, currency value.